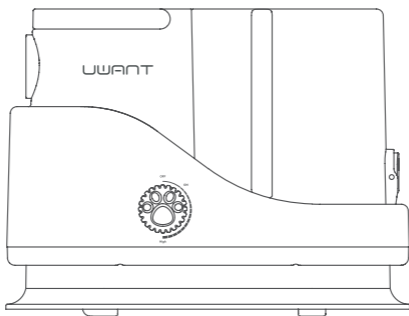


UWANT

Многофункциональный набор для груминга P100

Руководство по эксплуатации



Перед использованием прочитайте данное руководство
внимательно и сохраните его

Благодарим вас за использование этого многофункционального набора для груминга. Это руководство относится к модели P100. Информация, описанная в данном руководстве, предназначена пользователю только для справки.

По вопросам, которые не охвачены данным руководством, обращайтесь в наш отдел обслуживания клиентов (www.uwant.ru).

Мы постоянно улучшаем конструкцию и функции наших устройств, но, к сожалению, не все изменения могут быть отражены в печатной версии руководства, рекомендуем ознакомиться с последней доступной электронной версией руководства пользователя на сайте www.uwant.ru

Были предприняты все усилия для упрощения формулировок в руководстве пользователя. Если описание кажется вам слишком сложным, непонятным или, наоборот, простым и не даёт полного понимания всех нюансов, рекомендуем связаться со службой поддержки клиентов.

I

Меры предосторожности

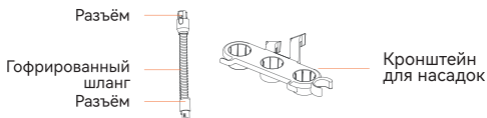
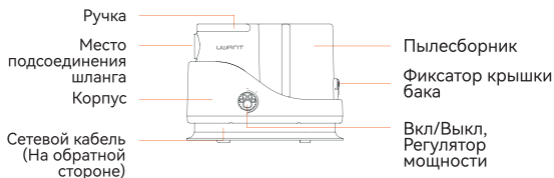


Перед началом эксплуатации ознакомьтесь со всеми мерами предосторожности. Производите монтаж оборудования, следуя всем шагам, приведенным в данном руководстве. Любая операция, не соответствующая описанным шагам, может привести к повреждению изделия или серьезным травмам. Данное изделие подходит только для бытового использования, не предназначено для промышленного или наружного применения. При использовании устройства соблюдайте основные меры предосторожности, включая следующие:

- Во избежание поражения электрическим током никогда не прикасайтесь мокрыми пальцами к вилке или другим токоведущим частям изоляции;
- Не используйте устройство для уборки горючих предметов (уголь, окурки и др.), острых предметов (осколки стекла и др.), агрессивных жидкостей, бензина, спирта и других легковоспламеняющихся и взрывоопасных материалов, иначе это может привести к повреждению устройства или пожару;
- Не используйте устройство вблизи нагревательных приборов и не подвергайте воздействию прямых солнечных лучей во избежание пожара;
- Не позволяйте детям играть с устройством;
- Избегайте длительной работы с заблокированным всасывающим отверстием, так как это может привести к нагреву двигателя, что негативно скажется на сроке службы устройства;
- Не садитесь на устройство, чтобы не повредить его;
- Не позволяйте домашним животным грызть сетевой кабель, что может привести к короткому замыканию;
- Если вилка или шнур питания повреждены, немедленно прекратите использование устройства и обратитесь в сервис;

- Во избежание поражения электрическим током и травм не вставляйте в зазоры устройства металлические предметы, булавки, проволоку и т.д;
- Разборка, ремонт или модификация устройства должны проводиться только специалистами;
- Во избежание утечки тока, возгорания или неисправности отключайте устройство от сети, когда оно не используется;
- Не оставляйте устройство без присмотра;
- В случае обнаружения каких-либо отклонений в работе устройства немедленно отключите питание и обратитесь в сервис;
- После использования устройства своевременно очищайте пылесборник;
- При первом использовании может присутствовать легкий запах, который не оказывает негативного влияния на здоровье;
- Хранить в сухом месте после использования. Влажные помещения могут негативно воздействовать на изоляцию устройства и сказаться на сроке его службы;
- Технология и информация, описанные в данном руководстве, получены нашей компанией или уполномоченным сторонним испытательным центром. Мы оставляем за собой право окончательной интерпретации;

! Примечание: Изображения в руководстве приведены только для справки. Некоторые аксессуары могут не входить в комплект. Наиболее достоверным является фактический вид устройства.



• Краткая инструкция



- !** Примечание: Перед первым использованием проверьте правильность установки всех компонентов, чтобы избежать возможных проблем в эксплуатации.

• Советы по первому использованию

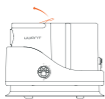
- Установите устройство на пол, подсоедините гофрированный шланг и необходимую насадку;
- Поверните регулятор мощности в положение ВКЛ и установите необходимую мощность;
- После завершения поверните регулятор мощности в положение ВЫКЛ для выключения устройства.

- !** Примечание: Шум, создаваемый высокоскоростным воздушным потоком во время работы устройства, является нормальным явлением.

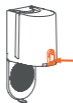
• Чистка корпуса устройства

- Убедитесь, что устройство выключено из розетки и не работает;
- Протрите корпус устройства водой или нейтральным моющим средством. Обязательно выжимайте тряпку перед протиркой. Не допускайте попадания воды внутрь устройства.

• Очистка пылесборника и других деталей



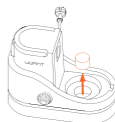
1. Поднимите фиксатор бака для снятия пылесборника



2. Нажмите на фиксатор крышки бака, чтобы открыть и очистить пылесборник



3. Извлеките HEPA-фильтр



4. Извлеките губчатый фильтр

1. Промойте пылесборник, HEPA-фильтр и губчатый фильтр.
2. Не мойте устройство водой, чтобы избежать повреждений.
3. Просушите все компоненты перед установкой и только после этого соберите устройство обратно.

※ Советы:


- Рекомендуется очищать пылесборник и губчатый фильтр после каждого использования. Если пылесборник заполнен во время использования, рекомендуется очистить его для поддержания оптимальной производительности.
- При очистке фильтра HEPA не прилагайте чрезмерных усилий.
- После промывки деталей пылесборника убедитесь, что все детали тщательно высушены, прежде чем установить их обратно в устройство.
- Производите замену фильтров каждые три месяца для сохранения оптимальной производительности. Совместимые фильтры можно найти на сайте www.uwant.ru или обратиться в нашу службу поддержки (www.uwant.ru/support).
- При чистке триммера убедитесь, что она выключена, чтобы избежать травм.
- Не оставляйте устройство без присмотра. Если вы пользуетесь им в течение длительного времени, отключите из розетки.

Перед обращением в службу поддержки проверьте следующие неисправности:

Неисправность	Возможная причина	Решение
Триммер не работает	Лезвие триммера засорено	Очистите лезвие триммера
Слабая мощность всасывания	Всасывающие отверстие или гофрированная трубка засорены	Очистите всасывающее отверстие и гофрированную трубку
	Засорен HEPA-фильтр	Очистите пылесборник и HEPA-фильтр
	Неправильная установка HEPA-фильтра	Переустановите HEPA-фильтр
	Пылесборник заполнен	Очистите пылесборник
Устройство не работает	Вилка питания плохо подключена	Проверьте подключение вилки в розетке

Модель	Номинальное потребляемое питание	Номинальная мощность	Объем пылесборника
P100	220 В-240 В~, 50/60 Гц	350 Вт	2,5 л

Поскольку мы постоянно совершенствуем нашу продукцию, любые изменения технических характеристик могут быть сделаны без предварительного уведомления.

Название	Вредные вещества					
	Свинец (Pb)	Ртуть (Hg)	Кадмий (Cd)	Шестивалентный хром (Cr(VI))	Полибромированные бифенилы (ПББ)	Полибромированные бифенилафиды (ПББЭ)
Пластиковые детали	○	○	○	○	○	○
Компоненты оборудования	○	○	○	○	○	○
Двигатель	×	○	○	○	○	○
Кабель	×	○	○	○	○	○
Печатная плата	×	○	○	○	○	○
Блок питания	×	○	○	○	○	○
 Маркировка RoHS	<p>Срок безопасного для окружающей среды использования 10 лет: Символ указывает на период, в течение которого вредные вещества, содержащиеся в данном изделии, не будут протекать или видоизменяться, не будет вызвано серьезное загрязнение окружающей среды или серьезный ущерб пользователю и имуществу при условии нормального использования данного изделия согласно руководству по эксплуатации; Символ утилизации: Указывает на то, что данное изделие может быть утилизировано. Если срок его службы истек или оно не работает должным образом после обслуживания, сдайте его в соответствующий пункт по утилизации и на предприятие, имеющее право на утилизацию отработанных электрических и электронных изделий.</p>					

Данная таблица составлена в соответствии с положениями SJ/11364.

○: Означает, что содержание опасного вещества во всех однородных материалах компонента ниже предельного уровня, указанного в GB/T 26572.

×: Означает, что содержание опасного вещества, по крайней мере, в части одного однородного компонента превышает предельный уровень, указанный в GB/T 26572.

Примечание: Некоторые компоненты, отмеченные знаком "×", содержат чрезмерное количество опасных веществ из-за несовершенства технологий промышленности в настоящее время, что делает невозможным их замену или сокращение.

Гарантия действительна при наличии документа, подтверждающего факт покупки и целостности серийного номера устройства.

Гарантийный срок на устройство составляет 12 месяцев со дня продажи.

Срок службы данного устройства составляет 2 года с даты производства.

Дата производства указана на упаковке, устройстве в формате мм/гггг или вшта в серийный номер.

Устройство не подлежит бесплатному гарантийному обслуживанию в случае повреждений или дефектов, вызванных следующими причинами:

- нарушение условий эксплуатации, указанных в Руководстве по эксплуатации;
- обнаружение механических или иных повреждений устройства, а также повреждений, связанных с использованием в целях, для которых оно не было предназначено, или с нарушением инструкций изготовителя или продавца, касающихся использования и обслуживания;
- обнаружение следов воздействия жидкости или пара;
- обнаружение попытки стереть, уничтожить или модифицировать заводской номер;
- обнаружение следов вскрытия, изменения или повреждения пломб;
- обнаружение следов попадания в устройство пищи и других посторонних предметов;
- несчастные случаи, форс-мажорные обстоятельства и действия третьих лиц (в частности, последствия кражи, удара молнии и т. п.);
- естественный износ устройства или его принадлежностей вследствие повседневного использования;
- обслуживание, ремонт в неавторизованной компанией-продавцом сервисном центре (актуальный список представлен на сайте www.uwant.ru);
- использование или подключение к дополнительному оборудованию, не предназначенному для использования с данным устройством;
- установка стороннего программного обеспечения.

Служба поддержки: www.uwant.ru/support

Дополнительная информация

Производитель:

Suzhou Jiandan Youwei Technology Co., Ltd./Сучжоу Цзяньдань Ювэй Технолджы Ко., Лтд

Юридический адрес: Ист Тайху Авеню №11666, Бизнес Центр Кайпин Строеение В, Помещение 1518, район Уцзян, Ист Тайху Экологджикал Туризм Резорт (Тайху Нью Таун), Сучжоу, Китай

Сделано в КНР

Импортер и лицо, уполномоченное принимать претензии:

ООО "СофтМастер"

125212, г. Москва, вн. тер. г. муниципальный округ Головинский, ш. Головинское, д. 5, к1

Телефон: 8 (800) 550 91 81

Сайт: www.uwant.ru, e-mail: support@uwant.ru

С информацией о сертификатах и декларациях можно ознакомиться на сайте: www.uwant.ru/cert

UWANT

Suzhou Jiandan Youwei Technology Co., Ltd.

Room 1518, Building B, Kaiping Business Center, No.11666,
East Taihu Avenue, East Taihu Lake Eco-tourism Resort,
Wujiang District, 215000, Suzhou, Jiangsu Province, China.

