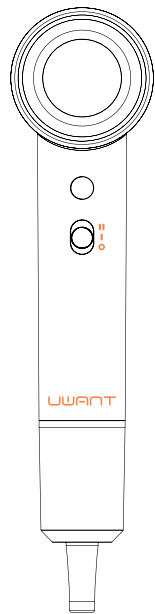


Фен UWANT H100

Руководство по эксплуатации



⚠ ПРЕДУПРЕЖДЕНИЕ

Использование и хранение

• Не закрывайте входное отверстие для воздуха во время работы фена, это может привести к перегреву и стать причиной возгорания.

• Не погружайте фен в воду или в другие жидкости.

• Не используйте фен в условиях высокой влажности.

• Держите фен в сухом состоянии во избежание поражения электрическим током.

• Не используйте фен мокрыми руками, поскольку это может привести к поражению электрическим током или возникновению пожара в результате короткого замыкания.

* Не используйте фен вблизи источников газа или других легковоспламеняющихся продуктов (например, летучих веществ, растворителей краски, аэрозолей), поскольку может произойти взрыв или возникнуть пожар из-за короткого замыкания.

* Не оборачивайте шнур электропитания вокруг корпуса фена при хранении, так как он может повредиться или растянуться. Это может привести к поражению электрическим током или возникновению пожара из-за короткого замыкания при дальнейшем использовании.

* Не храните фен в местах с повышенной влажностью, поскольку это может привести поражению электрическим током или возникновению пожара в результате короткого замыкания.

* Не храните фен в доступном для детей месте, поскольку это может привести к поражению электрическим током или травмам.

* Запрещается самостоятельно ремонтировать, разбирать или вносить изменения в конструкцию фена, поскольку это может привести к травмам в результате пожара или стать причиной поломки изделия.

* При использовании устройства в ванной комнате или других влажных помещениях для дополнительной защиты рекомендуется использовать в электрической цепи устройства защитного отключения (УЗО) с номинальным отключающим дифференциальным током, не превышающим 30 мА.

* Не используйте шнур электропитания или штепсель, если он поврежден или перегрелся, поскольку это может привести к ожогам, поражению электрическим током или возникновению пожара в результате короткого замыкания.

(Обратитесь в авторизованный сервисный центр)

⚠ ПРЕДОСТЕРЕЖЕНИЕ



Не используйте это устройство вблизи ванн, душевых кабин, раковин или других емкостей, содержащих воду.

• В процессе работы отверстие выхода воздуха и насадка-концентратор могут сильно нагреваться, поэтому не трогайте их руками, чтобы не получить ожоги. Не погружайте фен в воду или в другие жидкости.

• Не используйте данный фен для сушки волос детей, поскольку это может привести к ожогам.

• При использовании фена в ванной комнате, отсоединяйте его от сети после каждого использования.

• Не тяните и не дергайте шнур питания из розетки с силой, так как это может привести к обрыву провода, поражению электрическим током или короткому замыканию, которое может стать причиной пожара.

• Данный продукт предназначен исключительно для сушки и ухода за волосами. Не используйте его на животных и не сушите с его помощью обувь, одежду и

т.д. В противном случае это может стать причиной ожогов или пожара в результате короткого замыкания.

• Не вставляйте посторонние предметы, особенно металлические, в отверстия выхода и забора воздуха и не блокируйте их, поскольку это может привести к ожогам, поражению электрическим током или возникновению пожара в результате короткого замыкания.

Техническое обслуживание

• Перед очисткой прибора убедитесь, что он выключен, а шнур электропитания отсоединен от сети.

• Для регулярной очистки отверстий забора и выхода воздуха используйте полотенце, ватную палочку или зубную щетку.

• Не нажимайте и не царапайте ногтями или острыми предметами отверстия забора и выхода воздуха, чтобы не повредить продукт.

• Не используйте спирт, жидкость для снятия лака или моющие средства для очистки прибора, поскольку это может привести к выцветанию, неполадкам в работе, поломке или выходу из строя.

• Если шнур питания поврежден, его замену во избежание опасных ситуаций должен выполнять производитель, авторизованный сервисный центр или квалифицированный специалист.

Свойства

Высокоскоростной бесщеточный двигатель

Устройство оснащено высокоскоростным бесщеточным двигателем собственной разработки, работающим со скоростью 110 000 об/мин и обеспечивающим мощный и мгновенный воздушный поток для быстрой сушки волос.

Интеллектуальная система контроля температуры

Фен оснащен интеллектуальной системой контроля, которая точно регулирует температуру воздушного потока для предотвращения повреждения волос от перегрева. Эта система выполняет тысячи сканирований для обеспечения контроля температуры в режиме реального времени. Кроме того, устройство оснащено функцией защиты, отключающей электродвигатель в случае блокирования воздушного потока.

Чередование горячего и холодного воздуха

В данном режиме происходит чередование горячего и холодного воздуха раз в 3 секунды.

Эта функция предотвращает перегревание волос и кожи головы, позволяя одновременно сушить и укладывать волосы.

Для активации режима: Нажмите и удерживайте кнопку переключения температурных режимов в течение 3 секунды.

Для выхода из режима: Нажмите кнопку переключения температурных режимов один раз.

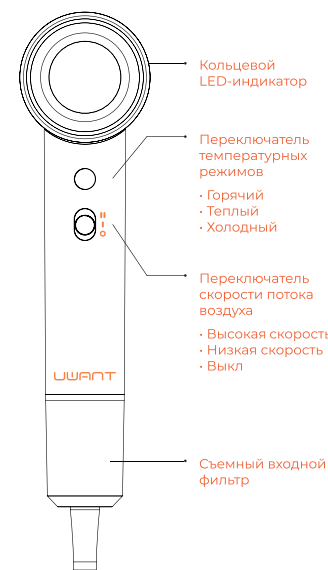
Функция ионизации

Этот фен оснащен функцией ионизации, которая уменьшает статическое электричество волос и делает их более "пошлушными".

Технология шумоподавления

Благодаря оптимизации работы двигателя высокочастотный шум модулируется до частот, незаметных для человеческого уха. Дополнительное снижение уровня шума достигается за счет балансировки двигателя и использования звукопоглощающих материалов. Все это повышает удобство использования.

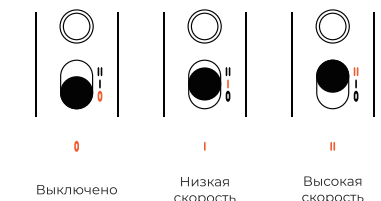
Обзор устройства



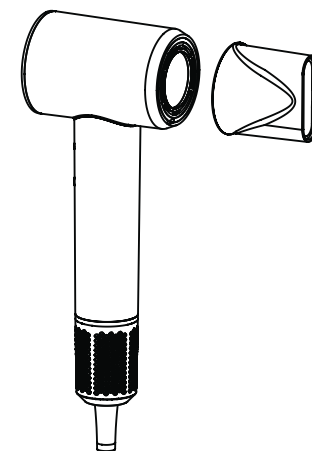
Включение/Настройка скорости

Для включения/изменения скорости потока переместите переключатель скорости потока воздуха вверх.

Перед подключением вилки кабеля питания убедитесь, что переключатель находится в положении «Выключено».



Насадка-концентратор



В комплект поставки входит магнитная насадка-концентратор, которая легко присоединяется к корпусу и отсоединяется от него. Для удобства использования ее можно вращать на 360 градусов.

Технические характеристики

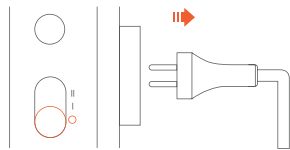
Название продукта	Фен
Модель	H100
Номинальное напряжение	220-240 В
Номинальная частота	50/60 Гц
Номинальная мощность	1500 Вт
Размер	246 x 94 x 65 мм

Примечание: Иллюстрации прибора и аксессуаров, представленные в данном руководстве по эксплуатации, предназначены исключительно для справочных целей. Фактические вид и характеристики устройства, а также его функции могут отличаться в связи с улучшениями продукта. Наиболее достоверным является фактический вид устройства.

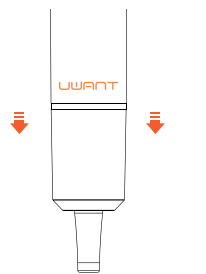
Чистка и обслуживание

Фильтр необходимо регулярно очищать, чтобы предотвратить засорение и обеспечить плавный поток воздуха.

1. Фильтр необходимо регулярно очищать, чтобы предотвратить засорение и обеспечить плавный поток воздуха.



2. Фильтр потока воздуха крепится магнитом. Возьмитесь за ручку и потяните воздушный фильтр прямо вниз, чтобы снять его с ручки.

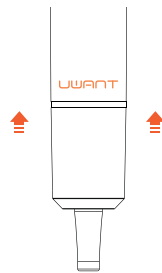


* Не промывайте фильтр из нержавеющей стали водой, это может привести к неисправности устройства.

3. Удалите мусор и частицы пыли с поверхности впускного фильтра и фильтра из нержавеющей стали с помощью сухой безворсовой ткани, мягкой щетки или зубной щетки.



4. После очистки установите впускной фильтр на место до фиксации магнитом.



Наименование и содержание вредных веществ в устройстве

Название	Вредные вещества					
	Свинец (Pb)	Ртуть (Hg)	Кадмий (Cd)	Шестивалентный хром (Cr(VI))	Полибромированные бифенилы (ПББ)	Полибромированные бифенилэфир (ПББЭ)
Пластиковые детали	○	○	○	○	○	○
Металлические компоненты	○	○	○	○	○	○
Нагревательный элемент	×	○	○	○	○	○
	×	○	○	○	○	○
Двигатель	×	○	○	○	○	○
	○	○	○	○	○	○
Кабель	○	○	○	○	○	○

Данная таблица составлена в соответствии с положениями SJ/11364.

○: Означает, что содержание опасного вещества во всех однородных материалах компонента ниже предельного уровня, указанного в GB/T 26572.

×: Означает, что содержание опасного вещества, по крайней мере, в части одного однородного компонента превышает предельный уровень, указанный в GB/T 26572.

Примечание: Некоторые компоненты, отмеченные знаком "×", содержат чрезмерное количество опасных веществ из-за несовершенства технологий промышленности в настоящее время, что делает невозможным их замену или сокращение.

Устранение неисправностей

	Неисправность	Возможная причина	Решение
Устройство не включается	LED-индикатор мигает красным цветом 1 раз, секундная пауза, повтор	Сработала защита электродвигателя фена	Очистите отверстия забора и выхода воздуха
	LED-индикатор мигает красным цветом 2 раза, секундная пауза, повтор	Недопустимое входное напряжение	Проверьте напряжение в сети
	LED-индикатор мигает красным цветом 3-6 раз, секундная пауза, повтор	Повреждение внутренних компонентов/ электродвигателя	Обратитесь в авторизованный сервисный центр
	LED-индикатор не работает	Неисправность источника питания	Проверьте наличие питания в сети и корректность подключения вилки устройства.
Устройство включается		Повреждена микросхема светового кольца.	Обратитесь в авторизованный сервисный центр
	Кнопка переключения температурных режимов не работает	Повреждена микросхема кнопки	
	Нагревательный элемент раскаляется до красна	Повреждена плата управления	
	Шнур питания или вилка перегреваются	Поврежден шнур питания или вилка плохо вставлена в розетку	
	Запах гари при нормальной эксплуатации	Повреждение внутренних компонентов	

Гарантийные обязательства

Гарантия действительна при наличии документа, подтверждающего факт покупки и целостности серийного номера устройства. Гарантийный срок на устройство составляет 12 месяцев со дня продажи. Гарантийный срок на устройство составляет 2 года с даты производства. Дата производства указана на упаковке и устройстве.

Устройство не подлежит бесплатному гарантийному обслуживанию в случае повреждений или дефектов, вызванных следующими причинами:

- нарушение условий эксплуатации, указанных в Руководстве по эксплуатации;
- обнаружение механических или иных повреждений устройства, а также повреждений, связанных с использованием в целях, для которых оно не было предназначено или в нарушение инструкций изготовителя или продавца, касающихся использования и обслуживания;
- обнаружение следов воздействия жидкости или пара;
- обнаружение попытки стереть, уничтожить или модифицировать заводской номер;
- обнаружение следов вскрытия, изменения или повреждения пломб;
- обнаружение следов попадания в устройство пищи и других посторонних предметов;
- несчастные случаи, форс-мажорные обстоятельства и действия третьих лиц (в частности, последствия кражи, удара молнии и т. п.);
- естественный износ устройства или его принадлежностей вследствие повседневного использования;

- обслуживание, ремонт в неавторизованном компанией-продавцом сервисном центре;
- использование или подключение к дополнительному оборудованию, не предназначенному для использования с данным устройством.

Служба поддержки: www.uwant.ru/support

Дополнительная информация

Мы постоянно улучшаем конструкцию и функции наших устройств, но, к сожалению, не все изменения могут быть отражены в печатной версии руководства, рекомендуем ознакомиться с последней доступной электронной версией руководства пользователя на сайте www.uwant.ru.

Были предприняты все усилия для упрощения формулировок в руководстве пользователя. Если описание кажется пользователю слишком сложным, непонятным или, наоборот, простым и не даёт полного понимания всех нюансов, рекомендуем связаться со службой поддержки клиентов.

Производитель:
Suzhou Jiandan Youwei Technology Co., Ltd./Сунчжоу Цзяньдэнь Ювэй Технолоджи Ко., Лтд
Юридический адрес: Ист Тайху Авеню №11666, Бизнес-Центр Кайпин Строение В, Помещение 1518, район Уцянь, Ист Тайху Экологджикал Туризм Резорт (Тайху Нью Таун), Сунчжоу, Китай

Изготовитель:
Dongguan Ruixi Intelligent Technology Co., Ltd./Дунгуань Жуйси Интеллидженд Технолоджи Ко., Лтд
Адрес: Помещение 201, Строение 2, №131, улица Чандун, Чанпин, город Дунгуань, Провинция Гуандун, Китай

Сделано в КНР

Импортер и лицо, уполномоченное принимать претензии:
ООО "СофтМастер"
125212, г. Москва, вн. тер. г. муниципальный округ Головинский, ш. Головинское, д. 5, к1
Телефон: 8 (800) 550 91 81
Сайт: www.uwant.ru, e-mail: support@uwant.ru

С информацией о сертификатах и декларациях можно ознакомиться на сайте: www.uwant.ru/cert